

Kezelési, használati és karbantartási útmutató az A30 elektromos játék kisautóhoz



Elektrikó Kft mint forgalomba hozó tanúsítjuk, hogy a készülék a forgalomba hozatalhoz szükséges engedélyekkel, CE megfeleléssel rendelkezik. ISO6001:2000-es szabványnak megfelelően kifejlesztve

Kérjük használat előtt feltétlen olvassa végig a használati útmutatót!

Forgalomba hozza: Elektriko Kft
2115, Vácszentlászló Zsámboki út 047/3HRSZ
Garanciaviselő: Elektrikó Kft
Vegye igénybe alkatrész csomagküldő szolgáltatunkat és szervízünket
Szervíz: 06-28485015, 28-570501/36, 06-20-5229741

JÓTÁLLÁSI JEGY

Hányosan kitöltött jótállási jegyből adódó fogyasztói igények érvényesítése a kereskedőt terheli **Jótállási idő 12 hónap!**



| | |
|-----------------------|--|
| Készülék típusa: | |
| Gyártó cég: | |
| Készülék gyári száma: | |

Importáló és forgalmazó cég:
Elektrikó Kft 2115, Vácszentlászló Zsámboki út 047/3HRSZ Javítást végzi: Elektrikó Kft, Szervízvonal: 28-485015, 20-5229741 28-570500-36 mellék

| | |
|---|-------------------|
| Eladószerzőtől ki: | |
| Vásárlás napja: 200.....év.....hó.....nap | Betűvel |
| | P.H. Pécset helye |

Üzembehelyezés napja.....

| | |
|--|-------------------------------|
| 1 | |
| Eladószerzőtől ki: | A szervíz aláírása P.H. |
| Visszaadás dátuma:.....év.....hó.....nap | Eladószerzőtől aláírás (P.H.) |
| Jótállás új határideje:..... | |
| A hiba oka: | |
| Átvétel időpontja:..... | |
| Bejelentés időpontja:..... | |
| Tipus:..... | |
| Gyártási száma:..... | |
| Eladás kelte:..... | |
| Munkalap száma:..... | |
| Év.....hó.....nap | |
| Jótállási szelvény | |

| | |
|--|-------------------------------|
| 2 | |
| Eladószerzőtől ki: | A szervíz aláírása P.H. |
| Visszaadás dátuma:.....év.....hó.....nap | Eladószerzőtől aláírás (P.H.) |
| Jótállás új határideje:..... | |
| A hiba oka: | |
| Átvétel időpontja:..... | |
| Bejelentés időpontja:..... | |
| Tipus:..... | |
| Gyártási száma:..... | |
| Eladás kelte:..... | |
| Munkalap száma:..... | |
| Év.....hó.....nap | |
| Jótállási szelvény | |

| | |
|--|-------------------------------|
| 3 | |
| Eladószerzőtől ki: | A szervíz aláírása P.H. |
| Visszaadás dátuma:.....év.....hó.....nap | Eladószerzőtől aláírás (P.H.) |
| Jótállás új határideje:..... | |
| A hiba oka: | |
| Átvétel időpontja:..... | |
| Bejelentés időpontja:..... | |
| Tipus:..... | |
| Gyártási száma:..... | |
| Eladás kelte:..... | |
| Munkalap száma:..... | |
| Év.....hó.....nap | |
| Jótállási szelvény | |

A termékről...

Köszönjük, hogy termékünket választotta. Mi kényelmes és biztonságos gyermek játékokat forgalmazunk ,mely reméljük gyermekének felejthetetlen gyermekkort eredményez, és a családját is rengeteg boldogsággal jutalmazza meg.

Mielőtt használná e készüléket, kérjük olvassa el alaposan ezt a kézikönyvet, amely szemlélteti a helyes használati módot, az egyszerű és könnyű beüzemelési folyamatot. Megmutatja azt is, hogy hogyan tudjuk elkerülni az esetleges baleseteket és a nem megfelelő használat következményeként előforduló meghibásodást. Sok biztonsági előírással látja el Önt ez a kézikönyv. Ezért alaposan tanulmányozza át.

Az autóról (model A30):

3 és 6 éves gyerekeknek ajánlott

0C és 40C között használható

30 kg alatti gyerekek számára ajánlott

Méretei: 108x67x76,5 cm

Sebesség: 3-5 km/h


Akkumulátora tölthető

Töltés(bemenet): a helyi feszültségtől függ; (kimenet): DC 6V

Akkumulátor: zárt és száraz akkumulátor (1x6V10AH)

Töltési idő: 8-12 óra

Az akkumulátor élettartama: hozzávetőlegesen 300szor használható.



Részei képen bemutatva:

- 1.4 db borítás
- 2.4 db csavar tető
- 3.4 db 10 mm-es alátét
- 4.4 db kerék borítás
- 5.3 db kövér kerék
- 6.3 db
- 7.5 db 12 mm-es alátét
- 8.egy szilva virág formájú kerék
- 9.motor

10.hátsó

- 11.kormányrúd
- 12.Alváz
- 13.visszapillantó tükör
- 14.műszerfal
- 15.kormánykerék
- 16.ülés
- 17.2 db fényszóró
- 18.hátsó világítás kerete
- 19.hátsó erősítő Rúd

2

FONTOS TUDNIVALÓK!

A vásárló jótálláson illetve szavatosságon alapuló jogait
A vásárló a PTK-riól sz.10 1959 évi VI. Törvény 248, 277, 278,305, 311, 685§-ában, valamint a 49/2003 (VII.30) GKM rendelet és a 151/2003 (IX.22.) kormány rendelet szerinti jogok illetik meg.

Az Ön által vásárolt készülék a 49/2003 (VII.30) GKM rendelet és a 151/2003 (IX.22.) kormány rendelet alapján TARTÓS FOGYASZTÁSRÁ rendelt termék, ezért a fogyasztó otállási igényét érvényesítheti (feltéve ha fogyasztó).

Nem minősül fogyasztónak pl. viszonteladó vagy vállalkozás!

Jótállási igény meghatározása, eljárás vta esetén:
- A fogyasztó a forgalmazóval szemben jótállási igényét a jótállási jeggyel érvényesítheti, a fogyasztó szerződést megkötöttéskell tekinteni, ha a fogyasztó bemutatja az ellenérték megfizetését igazoló bizonylatot. (számla, nyugta)

A jótállási határidő a fogyasztási cikk átadásától számítódik. Ha az üzembelhelyezést a forgalmazó vagy annak megbízottja végzi akkor az üzembelhelyezés napjától.

- A forgalmazó a fogyasztói kifogásról jegyzőkönyvet köteles felvenni, amelyben rögzíteni kell:
a. a fogyasztó nevét, címét esetleg telefonszámát.
b. Az áru megnevezését, vételárát
c. A vásárlás időpontját
d. A hiba bejelentésének időpontját
e. A hiba leírását
f. A fogyasztó által érvényesíteni kívánt igényt
g. A kifogás rendezésének módját

- Amennyiben a kifogás rendezésének módja a fogyasztó igényétől eltér, ennek indoklását a jegyzőkönyvben meg kell adni.
- Javításra az áru elismervény ellenében kell átvenni, melynek tartalmaznia kell a fogyasztó nevét, címét, az áru azonosításához szükséges adatokat, az átvétel időpontját a a javítás időpontját.

Ebden az esetben a forgalmazó köteles a szakvéleményezés érdekében együtműködni. Alispontjáról haladéktalanul nyilatkozni kell (hiba jellege, keltekezés lehetséges okai)
- A szakvéleményt a felek nem kötelesek elfogadni, az a meggyezéshez irányadó, felek a fogyasztó szerződésből eredő igényeiket bírósági eljárás keretében érvényesíthetik.

- Hibás termék esetén a vásárló választása szerint. (PTK sz.10 1959. Evi IV törvény 306§)

306§ (1) a: Díjmentes javítást vagy kicserélést követelhet, kivéve ha a választott jótállási igény teljesítése lehetetlen, vagy ha az a kötelezettnek a másik jótállási igény teljesítésével összehasonlítva aránytalan többletköltséget eredményezne, figyelembe véve a szolgáltatott dolog hibátlan állapotban képviselt értékét, a szerződésszegés súlyát, és szavatossági jog teljesítésével a jogosultnak okozott kényelmetlenséget.
306 § (1) b: Ha sem javításra, sem kicserélése nincs joga, vagy ha a kötelezett a javítást, illetve kicserélést nem vállalja, vagy e kötelezettségnek a (2)Bekezdésben írt feltételeknek nem tud eleget tenni - választása szerint - megfélelő árleszállítást igényelhet vagy elállhat a szerződéstől. Jelenkéntelen hiba miatt elállásnak nincs helye.

306§ (2) A javítást vagy kicserélést - a dolog tulajdonságaira és a jogosult által elvárható rendelkezésre figyelemmel - megfélelő határidőn belül, a jogosultnak okozott jelentős kényelmetlenség nélkül kell elvégezni! (49/2003. (VII.30.) GKM rendelet 4§ (2) bekezdés: a forgalmazónak törekednie kell arra, hogy a javítást vagy kicserélést legfeljebb 15 napon belül elvégezze)

A javítás során a fogyasztási cikkbe csak új alkatrészt kerülhet beépítésre.

Az általunk biztosított jótállás a fogyasztó törvényből eredő jogait nem érinti és nem korlátozza.

Jótállási felelősségünk kizárása: Kérjük, maradjékatalanul tartsa be a kezelési és használati útmutatóban foglaltakat, az eltérő használat és kezelésből bekövetkező hibákat nem vállalunk, ennek költsége a jótállási és jótállási időn belül is Önt terheli.


Az eladótól követelje meg a vásárláskor a jótállási jegy pontos kitöltését. A szabálytalanul kitöltött jótállási jegy alapján érvenyesített igények teljesítése a kereskedőt terheli! A jótállási jegyben történt bármely javítás, törles vagy átírás, valóban adatok bejegyzése, nem megfelelő értékű nyurga vagy számla a jótállási jegy érvenyesítettségét vonja maga után. Amennyiben a használati útmutatóban előírt karbantartást elmulasztja. A rendeltetésétől eltérő használat, baleset, ütközés, elemi kár, szakszerűtlen tárolás esetén. - Ha a készüléket szakszerűtlenül, vagy illetéktelenek javították, átalakították. - Ha a készülék gyárti száma nem egyezik meg a jótállási jegyben lévő számmal. - Ha a készüléket kölcsonzik, vagy ipari célra használják. - Ha a hiba nem róható fel a gyártónak (pl gumidéffekt, hibás akkutöltés, baleset). Elvesztett jótállási jegyet nem áll módunkban pótolni!


A javítás helye, módja, feltételei
 - A termék jótállása a bejelentéstől a kijavításig eltelt idővel meghosszabbodik.
 - Főalkatrész csere esetében a jótállási idő a főalkatrészre újra kezdődik.
 - Cserélt készülékeknel a jótállás újra kezdődik.
 - Üzemeletés helyén kell a 10Kg-nál súlyosabb termékeket (kivéve járművek) megjavítani. Amennyiben a javítás a helyszínen nem végezhető el a le és felszerelésről, az el és visszaszállításról a jótállásra kötelezett gondoskodik.
 Az előző pont hatálya alá nem tartozó készülékeket a vásárlónak kell beszállítania a lakóhelyén lévő javító szolgálathoz vagy ha olyan nincs akkor a legközelebbi szervízbe vagy oda ahol a terméket vásárolta.
 A termék jelentősebb részei: házi vízellátó szivattyú, mikrosütő, barkácsgépek, motor, robbanómotoros permotező, hűtő - fagyaszögép, Elektromos kerékpár, Klíma berendezés, kompresszor, motor, váz, motor, kompresszor, magneton, trafo, panel, képcső, motor, szivattyú, TV, mikrosütő, barkácsgépek, motor, robbanómotoros permotező, hűtő - fagyaszögép, Elektromos kerékpár, Klíma berendezés, kompresszor, motor, váz, motor, kompresszor


A termékre a PTK 308/A§ 1 bekezdése értelmében a tulajdonos által érvenyesíthető szavatossági kötelezettség 3 évig áll fenn!
 Vevőkarantént, cserét az Elektirikó Kft központi szervize végzi.
 Tiszelt vásárló! Köszönjük, hogy bizalmával megítségelt bennünket és bízunk abban, hogy a most vásárolt készülék használata sok örömet szerez majd Önnek! Reméljük, hogy hamarosan visszatérő vevőként üdvözölhetjük!


Használat előtti beüzemelés


I.A kormánykerék beüzemelése

1.  2 db 10 mm-es alátétet helyezzen ide!
 2 db dugót ide!

2.  Dugja be a kormánykerék vezetéket a lyukba!

3.  Helyezze a kormánykeréket a rúdra!

4.  Erősítse meg a kormánykeréket a képen látható módon.

5.  Csatlakoztassa a kormánykerék vezetéket az áramkörbe a képen látható módon.

II.A hátsó erősítő rúd beüzemelése

A képen látható módon erősítse meg a rudat 4 db 12-es csavarral.



III.A motor csatlakoztatása

Csatlakoztassa a távirányító motorját a dugóba!



Csatlakoztassa a motor dugóját is!




IV.A távirányító beüzemelése (nem tartozék!)

10mm-es alátétet helyezzen a képen látható helyre!



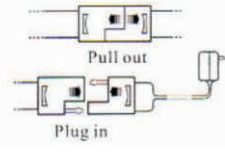

A képen látható módon erősítse a motort a helyére!



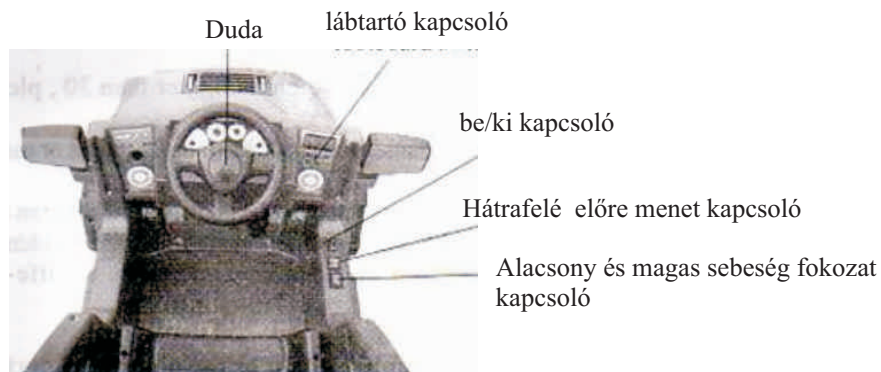
Használati útasítások

I.Töltési előírások

Nyissa fel a motorház fedelet, Húzza szét az akkumulátor és a kisautó áramköre közti kábelt, az akkumulátor oldali részre (INPUT felirattal jelölve) csatlakoztassa a töltőt!
 8-12 órán át töltse az akkumulátort. Ezután húzza szét a töltőt , majd újra csatlakoztassa az akkumulátorokat a kisautó áramkörére.
 Töltés után csomagolja vissza a töltőt az eredeti formába.



II. Teljes jármű funkció sematikus rajza



III. Ez a készülék egy **automatikus újraindító biztonsági egységgel** van felszerelve. Amikor helytelenül használják, illetve túl sok ideig használja egyfolytában, a készülék automatikusan leáll 15 - 20 másodpercig.

IV. A gyerekeket meg kell tanítani arra, hogy a pedált teljesen engedjék fel, amíg a készülék áll, és a gyorsító/lassító kapcsoló beállítására van szükség.

V. **FIGYELEM! Az előre és hátra menet kapcsoló használata tilos, ha a készülék jár!** Máskülönben, a készülék áramkörében és a mechanikai részekben kár, sérülés vagy már más nem várt esemény következhet be!

Töltés...

1. A biztonság érdekében, a töltést kizárólag csak felnőtt végezheti!

Az autó első borítását a töltés alatt nyissa fel. **FIGYELEM!** Első töltés alkalmával ellenőrizze, hogy megfelel-e a helyi feszültség a töltővel. (230V, 50Hz)

2. Annak érdekében, hogy biztosítsa az állandó feszültséget, használat előtt 4-6 órás töltést ajánlunk. Ha töltés után sem éri el normális állapotát, cserélje újra az akkumulátorát, mivel az elhasználódott.

3. Egy meghatározott terhelésen belül, az egyenletes és nem sík helyen, 8-10 órát tölteni kell, hogy kb 2 órát lehessen vele menni. Hogy megvédje az akkumulátort a sérüléstől, sose töltsen tovább 20 óránál!

4. Hogyha túlterheli a kisautót (nem egyenletes felületen megy vele) az akkumulátor folyamatos szerviz ideje 30 percen belül lehetséges. Hogy elkerülje a károsodást, töltsen mindig időben, és biztosítsa az akadálymentes közlekedést.

5. Töltés után a töltő valószínűleg meleg lesz, ez normális. Ellenkező esetben a töltő, az akkumulátor vagy az áramkör megsérült.

6. A terméket ne használja sokáig folyamatosan, első alkalommal teljesen töltsen fel az akkumulátort. Ha nem használja a készüléket, töltsen 3 havonta egyszer.

Ha az autó nem működik...

1. Ha az autó nem jár, vagy bármely más funkciója nem működik, először is nézze meg, hogy a vezeték nem sérült-e.

2. Ha a készülék csak lassan megy, kérjük, töltsen fel időben az akkumulátort.

3. Ha az akkumulátort nem lehet tölteni, ellenőrizze a töltőt és az akkumulátort is, hogy nem sérült-e, ha igen, vegyen újat.

4. Ha bármilyen más kérdése merülne fel, vegye fel a kapcsolatot a forgalmazóval. Mi mindent megteszünk annak érdekében, hogy megjavítsuk vagy ellenőrizzük a készüléket! Köszönjük!

FONTOS INFORMÁCIÓK!

1. Ez a készülék nem alkalmas semmilyen szállításra, **tilos vele közúton, utcán közlekedni!**

2. Ez a készülék egyenletes és hepehupás felszínen is használható, **ne menjen vele pocsolás, sáros, vizes helyre. Esőben, hóban használni tilos!**

3. Csak 3-6 éves gyerekek számára fejlesztették ki, akik nem haladják meg a 30 kg-ot. Kérjük, ne terhelje túl, és ne használja az előírásoknak nem megfelelően!

4. Kérjük, mutassa meg gyermekének a helyes használatot, **Használat során felügyelje gyermekét,** ezzel megelőzheti a sérüléseket, mind a gyerek, mind a készülék részére!

5. A töltést és a beüzemelést felnőtt végezze, tilos mindezt gyermeknek végeznie!

6. Használat közben, figyeljen oda gyermekére, hogy megelőzze a baleseteket!

7. Csak a készülékhez előírt töltőt és akkumulátort használja, így érvényes csak a garancia.

8. Gyakran ellenőrizze az gyakran akkumulátor és a készülék állapotát!

Amennyiben a készüléken, különösen annak töltőjén, kábelein sérülést észlel, ne használja azt! Forduljon a forgalmazóhoz!

FIGYELEM!

1. Amennyiben nem használja a készüléket, mindent kapcsoljon ki rajta, áramtalanítsa is.

2. Olyan alkatrészeket, amelyek nem felelnek meg az előírásainknak, kérjük ne használjon!

3. Kérjük, ne cserélje az áramkört, és a készülék vázát saját maga, ezt csak szakképzett emberek javíthatják, és a garanciát is elveszítheti.

4. Töltés közben, tartson távol minden gyúlékony anyagot, óvja a tüztől is!